



Ukeplan 1.og 2.trinn



UKE 15	Integritet: Gjøre det du selv er overbevist om er riktig.	VIKTIG Å HUSKE: - Torsdag: Ta med gymsko. - Utviklingssamtaler torsdag denne og neste uke.
	Ukas begreper: lyd språklyd naturlyd musikklyd	




Tid	mandag	tirsdag	onsdag	torsdag	fredag
8.30			Lek	Lek	Lek
			Samling Frukt	Samling Frukt	Samling Frukt
			Friminutt	Friminutt	Friminutt
			Fag	Gym	Fag
11.00			Mat og friminutt	Mat og friminutt	Mat og friminutt
			Arbeidsplan.	Skrivetime	Ukeslutt
			Skolen slutt kl.13 10	Skolen slutt kl.13 10	Skolen slutt kl.13 10

Kontaktlærer 1. trinn og 2. trinn: Marianne Skjeggstad, marianne.skjeggstad@kristiansand.kommune.no

Lærer: Sissel Lindal, sissel.lindal@kristiansand.kommune.no

Hjemmeside: www.minskole.no/krossen Kontakt oss på e-post eller i Visma.

1. trinn:

Lekser 1. trinn:				
mandag	fri			
tirsdag	fri			
onsdag	Gjør Leselekse uke 15. Snakk om begrepene på BEGREPSARK. Gjør arket hvor du skal skrive ord på streken.			
torsdag	Gjør Leselekse uke 15. Gjør matteark. Vi jobber med tall fra 11 - 20. Kryss av på læringsmål sammen med en voksen.			
Beskjeder hjem/skole: Det blir utviklingsamtaler denne uken og uke 16. Innkalling personlig i Visma.				
Læringsmål 1. trinn			Kan noe	Kan godt
Norsk 	Jeg kan lese leseleksa høyt for en voksen. Jeg kan lese ordene på skrivearket høyt for en voksen.			
Matte 	Jeg øver på å skrive tall og mengder fra 11 - 20.			
Engelsk 	Jeg kan si ordene: a teddy bear = en bamse, a doll = en dukke, blocks = klosser. (Rep.)			
Sosialt	Jeg stiller raskt opp når vi blir fløytet inn.			




Sett: _____ Barnets navn: _____

Kontaktlærer 1. trinn og 2. trinn: Marianne Skjeggstad, marianne.skjeggstad@kristiansand.kommune.no

Lærer: Sissel Lindal, sissel.lindal@kristiansand.kommune.no

Hjemmeside: www.minskole.no/krossen Kontakt oss på e-post eller i Visma.

2. trinn:

Lekser 2. trinn:			
mandag	fri		
tirsdag	fri		
onsdag	leselekse 15 min matteark		
torsdag	leselekse 15 min matteark Kryss av på læringsmål sammen med en voksen.		
Beskjeder hjem/skole eller skole/hjem: Det blir utviklingsamtaler denne uken og uke 16. Innkalling personlig i Visma.			
Læringsmål 2. trinn		Kan noe	Kan godt
Norsk 	Jeg forstår teksten og kan fortelle om det jeg har lest.		
Matte 	Jeg kan bruke det jeg har lært om $6 - 3$ til å regne ut $46 - 3$.		
Engelsk 	Jeg kan skrive og lese: a teddy bear = en bamse, a doll = en dukke, blocks = klosser. (Rep)		
Sosialt	Jeg stiller raskt opp når vi blir fløytet inn.		


Sett: _____ Barnets navn: _____

Kontaktlærer 1. trinn og 2. trinn: Marianne Skjegstad, marianne.skjegstad@kristiansand.kommune.no

Lærer: Sissel Lindal, sissel.lindal@kristiansand.kommune.no

Hjemmeside: www.minskole.no/krossen Kontakt oss på e-post eller i Visma.

BEGREPSARK UKE 15

Begrepet	Bilde	Forklaring
<p>lyd</p>		<p>Tenk deg at du hører noe. Det er en lyd! Lyd er alt vi kan høre. Den kan være høy eller lav, kort eller lang. Blunker dere når dere hører et høyt smell? Det er en lyd!</p>
<p>språklyd</p>		<p>Når vi snakker med hverandre, lager vi språklyder. Dette er små lyder som vi setter sammen for å lage ord. Tenk på lyden "m" som i mamma, eller "s" som i sol. Alle lydene vi lager når vi prater eller synger ord, er språklyder.</p>
<p>naturlyd</p>		<p>Noen lyder lager naturen helt selv! Dette kaller vi naturlyder. Tenk på fugler som kvitrer om morgenen, vinden som suser i trærne, eller regnet som drypper på taket. Dette er lyder fra naturen.</p>
<p>musikklyd</p>		<p>En musikklyd er en spesiell type lyd som vi bruker når vi lager musikk. Når noen synger en fin sang, eller når noen spiller på en gitar eller et piano, da hører vi musikklyder. De er ofte fine å høre på og kan få oss til å danse eller nynne med!</p>

Kontaktlærer 1. trinn og 2. trinn: Marianne Skjeggstad, marianne.skjeggstad@kristiansand.kommune.no

Lærer: Sissel Lindal, sissel.lindal@kristiansand.kommune.no

Hjemmeside: www.minskole.no/krossen Kontakt oss på e-post eller i Visma.